







opis	zdjęcie poglądowe
<p>Pojedyncza ramka, za pomocą której skomponujesz dowolny tekst, używając czcionek O.FONT 9mm. Zalecana również do używania wraz z zestawem O.GOLDCHANNEL BASE GP lub IP w celu złączenia kanałów.</p>	 <p>Ramka 1L 9 GP</p>
<p>Podwójna ramka, za pomocą której skomponujesz dowolny tekst, używając czcionek O.FONT 9mm. Do użycia również z zestawem ABSOLWENT.</p>	 <p>Ramka 2L 9 GP</p>
<p>Podwójna ramka, dostosowana do czcionek O.FONT 9mm i O.FONT 4mm.</p>	 <p>Ramka 1L 9 / 1L 5,5 GP</p>
<p>Potrójna ramka, za pomocą której ułożysz dowolny tekst, używając czcionek O.FONT 9mm i O.FONT 4mm.</p>	 <p>Ramka 1L 9 / 2L 4 GP</p>
<p>Pojedyncza ramka, za pomocą której skomponujesz dowolny tekst, używając czcionek O.FONT 5,5mm. Zalecana również do używania wraz z zestawem O.GOLDCHANNEL BASE GP lub IP w celu złączenia kanałów.</p>	 <p>Ramka 1L 5,5 GP</p>
<p>Potrójna ramka, za pomocą której skomponujesz dowolny tekst, używając czcionek O.FONT 5,5mm. Zastępuje dotychczasowe ramki systemu O.FONT 6mm.</p>	 <p>Ramka 3L 5,5 GP</p>
<p>Potrójna ramka, za pomocą której skomponujesz dowolny tekst, używając czcionek O.FONT 4mm.</p>	 <p>Ramka 3L 4 GP</p>

Potrójna ramka do układania tekstu za pomocą czcionek O.FONT 3,2mm.



Ramka 3L 3,2 GP

Ramka służąca do instalacji indywidualnie przygotowanej matrycy lub tekstu skomponowanego z czcionek nagłówkowych 16mm oraz jednej linijki tekstu skomponowanego przy użyciu czcionek O.FONT 4mm.



Ramka FREME MATRIX /
1L 16 / 1L 4

Ramka służąca do instalacji indywidualnie przygotowanej matrycy grawerowanej lub trawionej. Przydatne będą Płytki bazowe- MATRIX BESE oraz taśma montażowa MOUTING TAPE



Ramka FREME MATRIX